

VILNIAUS KOLEGIJA
AGROTECHNOLOGIJŲ FAKULTETAS

**2016/2017 m. m.
rudens semestro studentų
pažangumo analizė.
Studentų „nubyrėjimas“**

Rasa Miakinkovienė,
2017-03-01

Pirmojo kurso studentų pažangumo rezultatai, NL

2015/2016 m.m.

- Priimta – 175 studentas;
- Laikė egzaminų sesiją – 137 studentai;
- Pažangumo vidurkis – 6,70;
- Nepažangumo proc. – 10,8;

-38

2016/2017 m.m.

- Priimta – 156 studentas;
- Laikė egzaminų sesiją – 124 studentai;
- Pažangumo vidurkis – 6,71;
- Nepažangumo proc. – 9,6;

-32

Studentų pažangumo rodikliai

NUOLATINĖS STUDIJOS (I kursas)

Grupė	Studentų sk. (laikė sesiją)	Svertinis vidurkis	Nepažangių studentų skaičius	Nepažangumo proc.
AT16	12	6.28	1	8.3
CH16	22	6.55	4	18.2
MT16	30	6.84	2	6.7
VT16A	26	7.13	2	7.7
VT16B	27	6.13	5	18.5
ZD16	7	7.54	0	-
IŠ VISO:	124	6.71	14	11.3

Studentų pažangumo rodikliai

NUOLATINĖS STUDIJOS (II kursas)

Grupė	Studentų sk. (laikė sesiją)	Svertinis vidurkis	Nepažangių studentų skaičius	Nepažangumo proc.
AT15	14	7.53	0	-
CH15	22	7.32	5	22.7
MT15	21	7.35	1	4.8
VT15A	23	7.68	2	8.7
VT15B	24	6.70	3	12.5
ZD15	11	6.07	2	18.2
IŠ VISO:	115	7.1	13	11.3


Studentų pažangumo rodikliai

NUOLATINĖS STUDIJOS (III kursas)


Grupė	Studentų sk. (laikė sesiją)	Svertinis vidurkis	Nepažangių studentų skaičius	Nepažangumo proc.
AV14A	8	8.21	0	-
CH14A	22	7.61	5	22.7
MT14A	23	8.20	1	4.3
VT14A	27	8.36	0	-
VT14B	23	8.00	0	-
ZD14A	11	7.21	1	9.1
IŠ VISO:	114	7.9	7	6.0

Pirmojo kurso studentų pažangumo rezultatai, Ištęstinės

2015/2016 m.m.

- Priimta – 75 studentas;  -31
- Laikė egzaminų sesiją – 44 studentai;
- Pažangumo vidurkis – 6,60;
- Nepažangumo proc. – 27,3.

2016/2017 m.m.

- Priimta – 65 studentas;  -20
- Laikė egzaminų sesiją – 45 studentai;
- Pažangumo vidurkis – 6,97;
- Nepažangumo proc. – 26,7.

Studentų pažangumo rodikliai

IŠTĚSTINĖS STUDIJOS (I kursas)

Grupė	Studentų sk. (laikė sesiją)	Svertinis vidurkis	Nepažangių studentų skaičius	Nepažangumo proc.
ATI16	8	7.50	0	-
MTI16	23	5.58	8	34.8
ZDI16	14	7.83	4	28.6
IŠ VISO	45	6.97	12	26.7

Studentų pažangumo rodikliai

IŠTĚSTINĖS STUDIJOS (II kursas)

Grupė	Studentų sk. (laikė sesiją)	Svertinis vidurkis	Nepažangių studentų skaičius	Nepažangumo proc.
ATI15	9	6.23	3	33.3
MTI15	17	5.62	6	35.3
ZDI15	9	8.13	1	11.1
IŠ VISO	45	6.97	12	26.6

Studentų pažangumo rodikliai

IŠTĚSTINĖS STUDIJOS (III kursas)

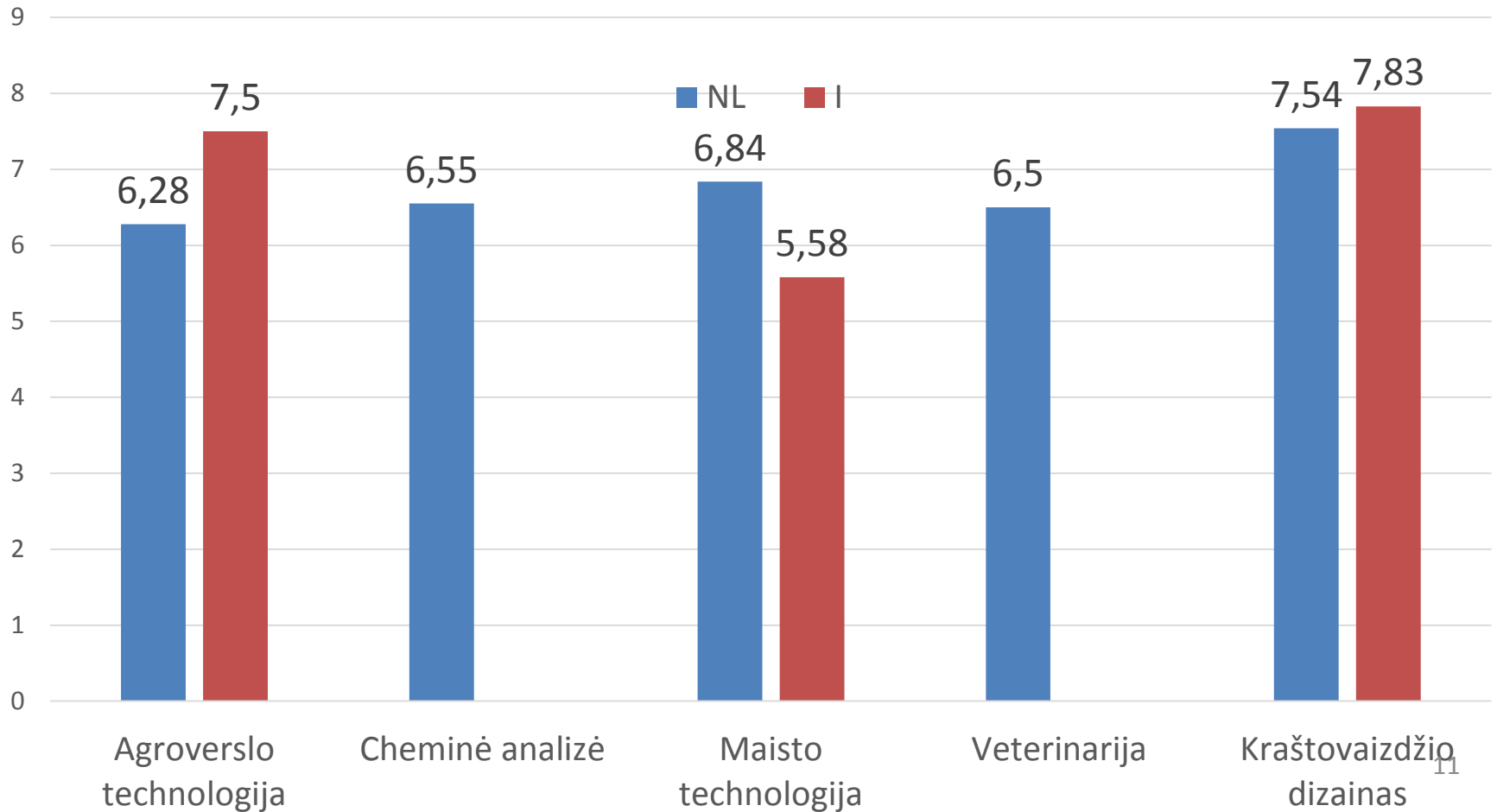
Grupė	Studentų sk. (laikė sesiją)	Svertinis vidurkis	Nepažangių studentų skaičius	Nepažangumo proc.
AVN14A	6	5.83	3	50.0
MTN14A	15	7.80	0	-
ZDN14A	8	6.08	4	9.1
IŠ VISO:	29	6.6	7	24.1

Studentų pažangumo rodikliai

IŠTĚSTINĖS STUDIJOS (IVkursas)

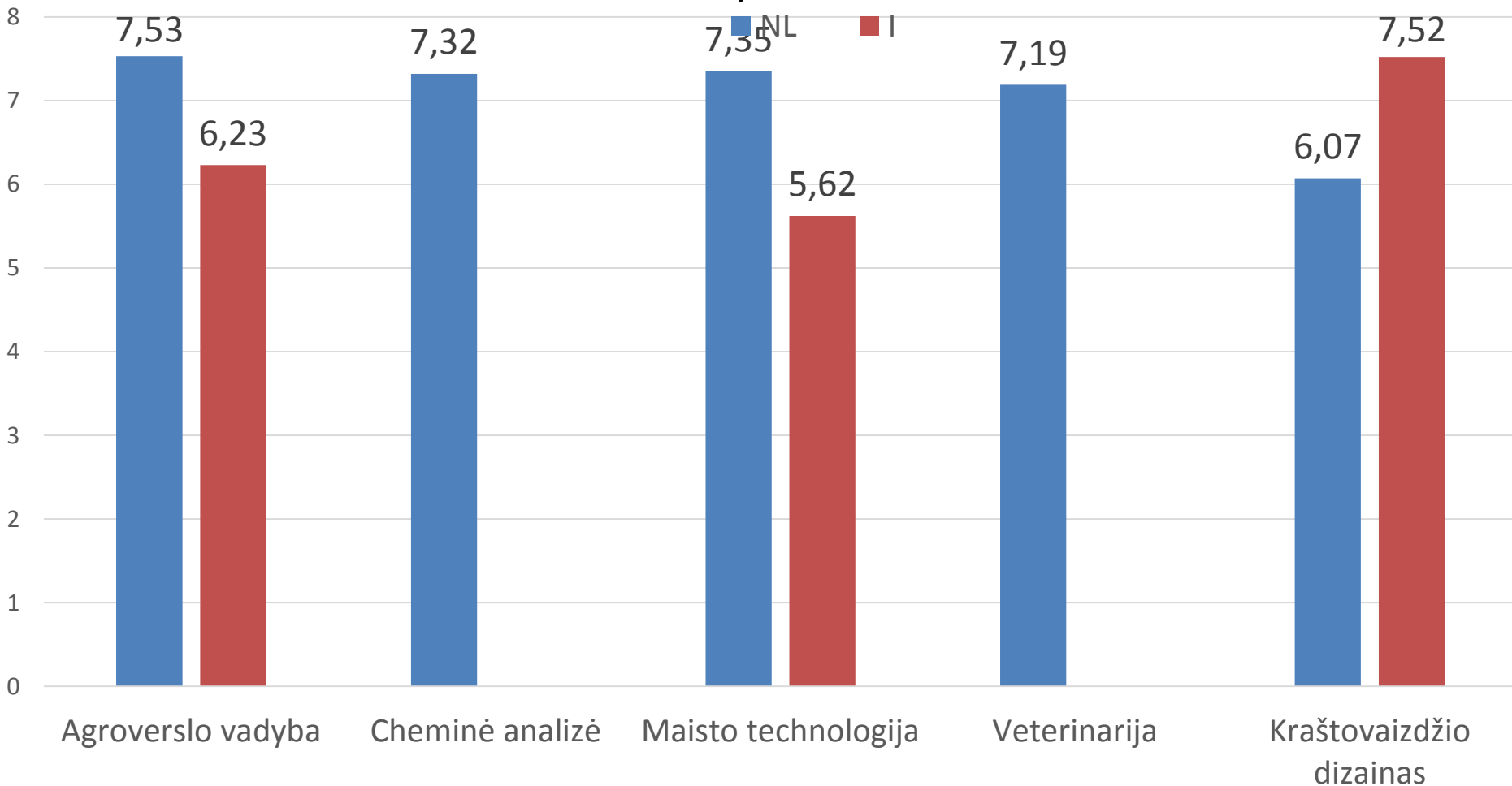
Grupė	Studentų sk. (laikė sesiją)	Svertinis vidurkis	Nepažangių studentų skaičius	Nepažangumo proc.
AVN13A	6	4.5	3	50.0
MTN13A	19	8.08	1	5.3
ZDN13M1	10	6.7	2	20.0
IŠ VISO:	35	6.43	6	25.1

Svertiniai pažangumo vidurkiai pagal studijų programas, NL ir I, I kursas

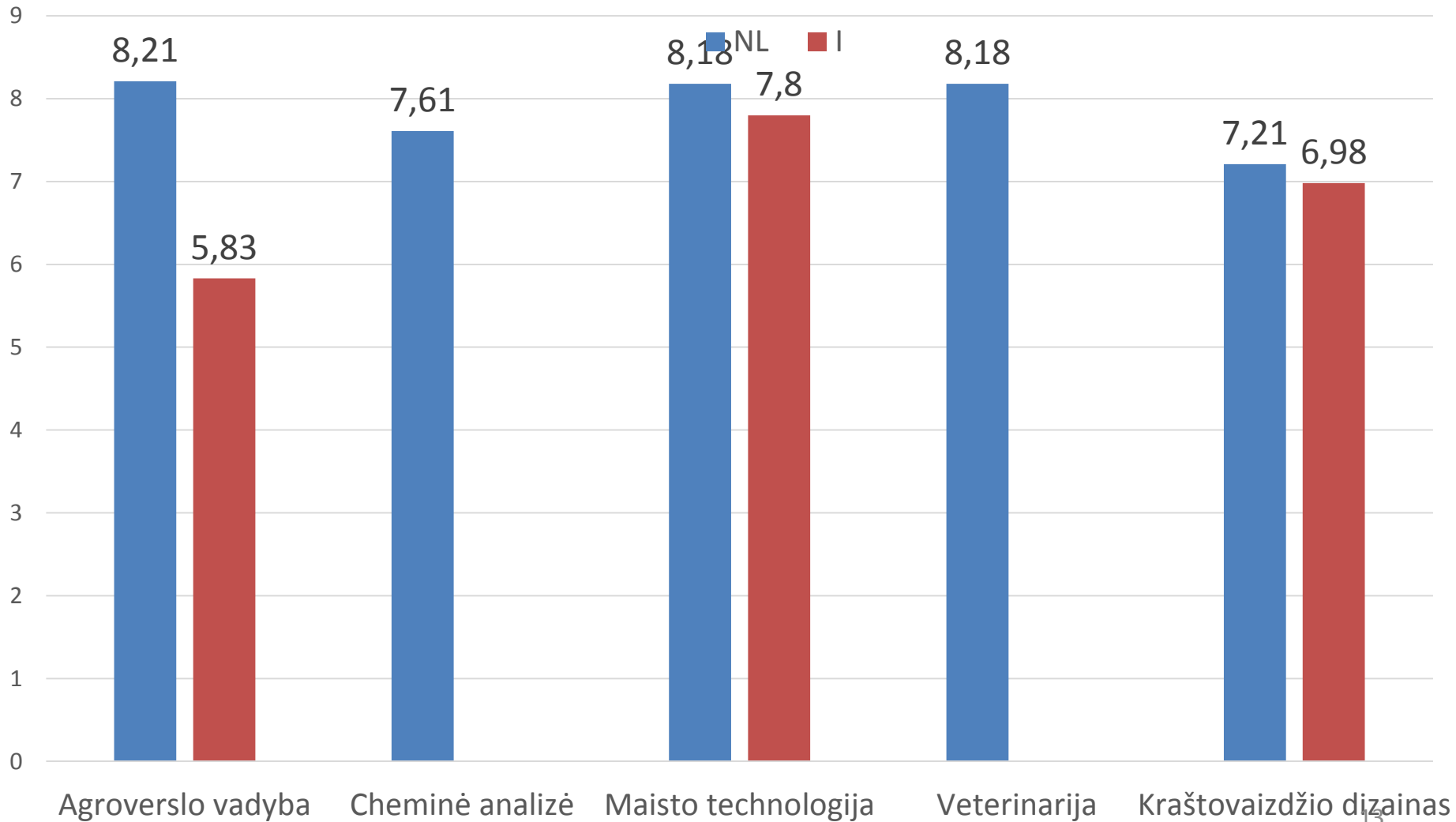


Svertiniai pažangumo vidurkiai pagal studijų programas

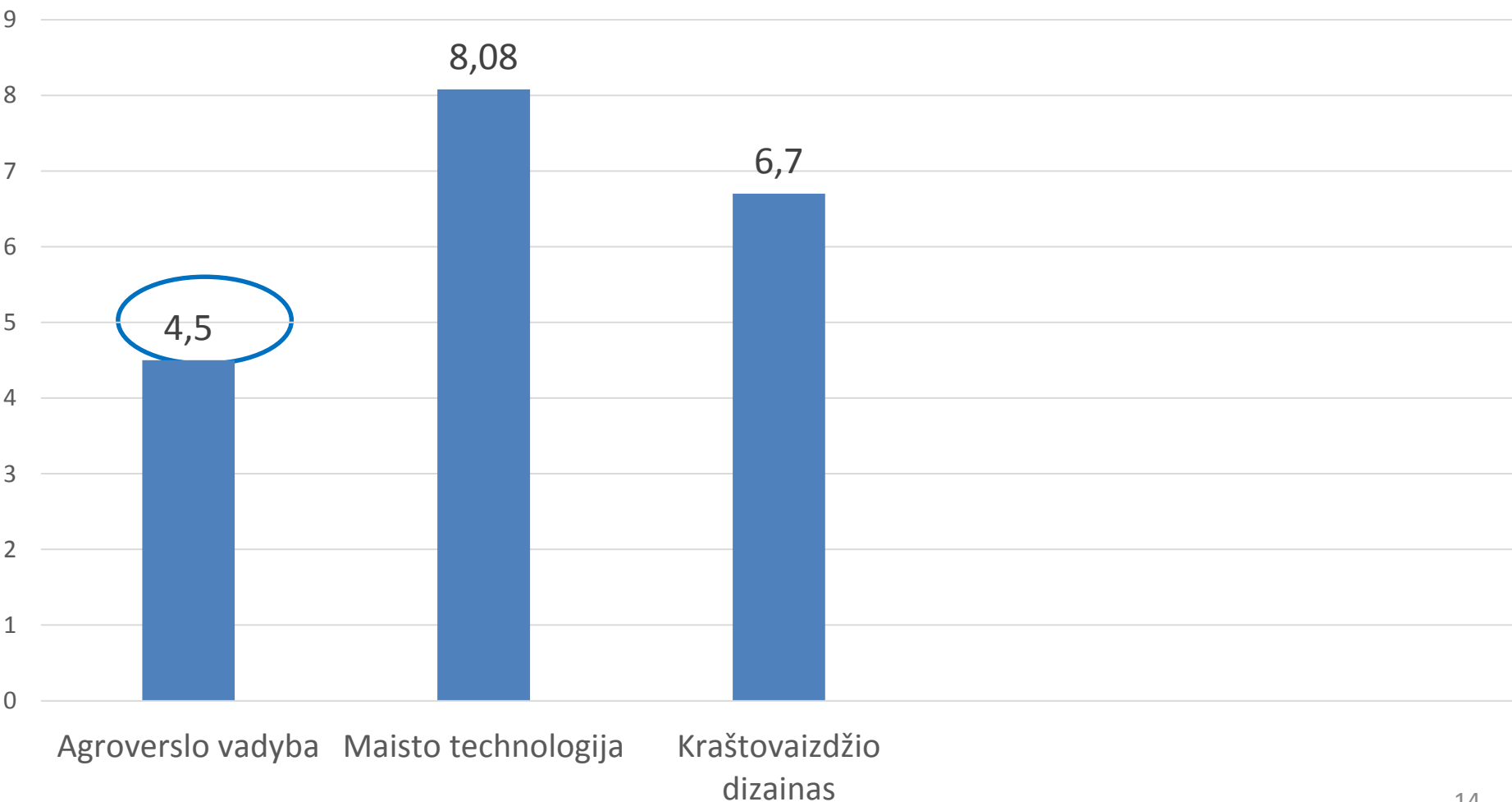
NL ir I, II kursas



Svertiniai pažangumo vidurkiai pagal studijų programas NL ir I kursas

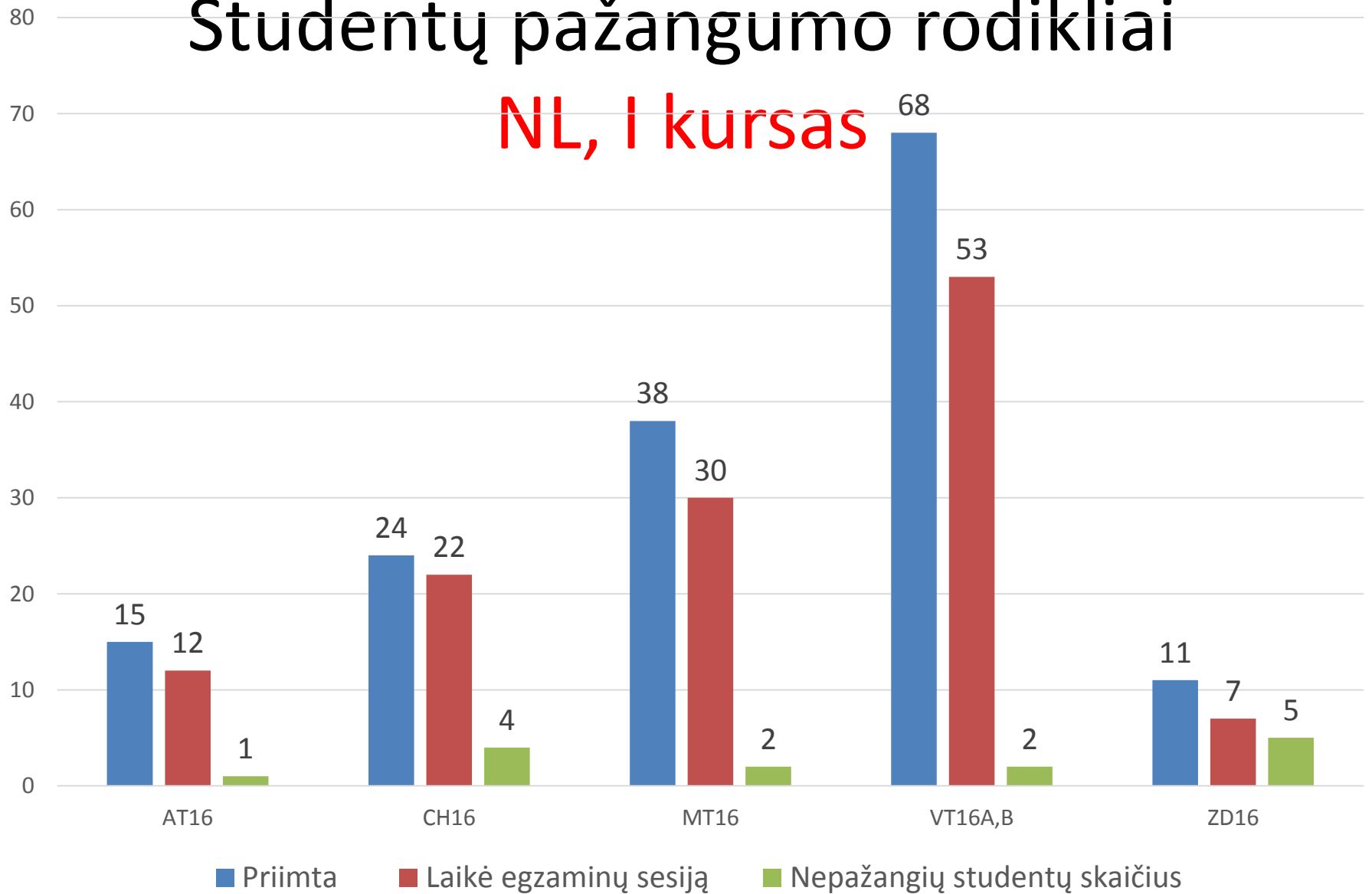


Svertiniai pažangumo vidurkiai pagal studijų programas IV kursas (iššęstinės studijos)



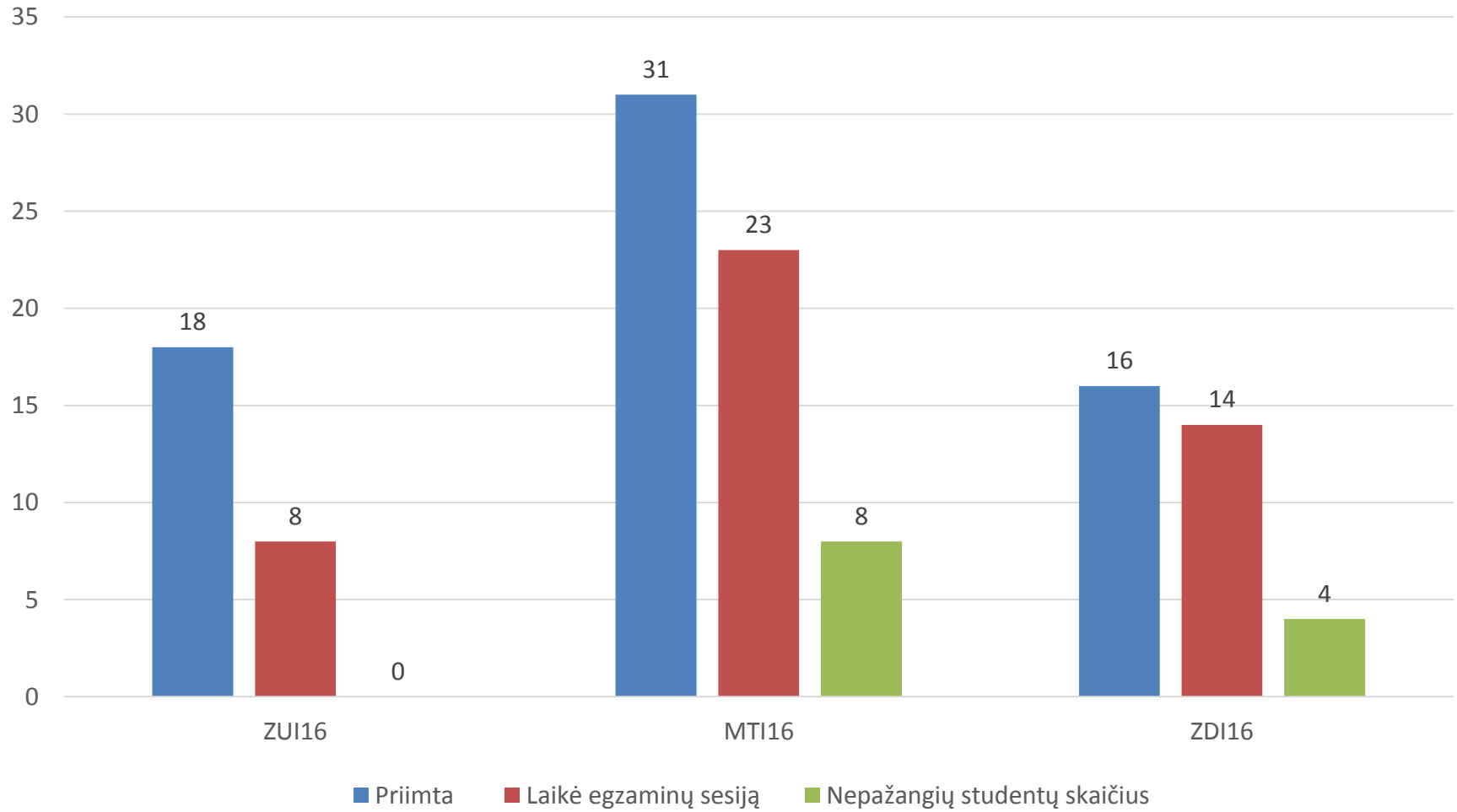
Studentų pažangumo rodikliai

NL, I kursas

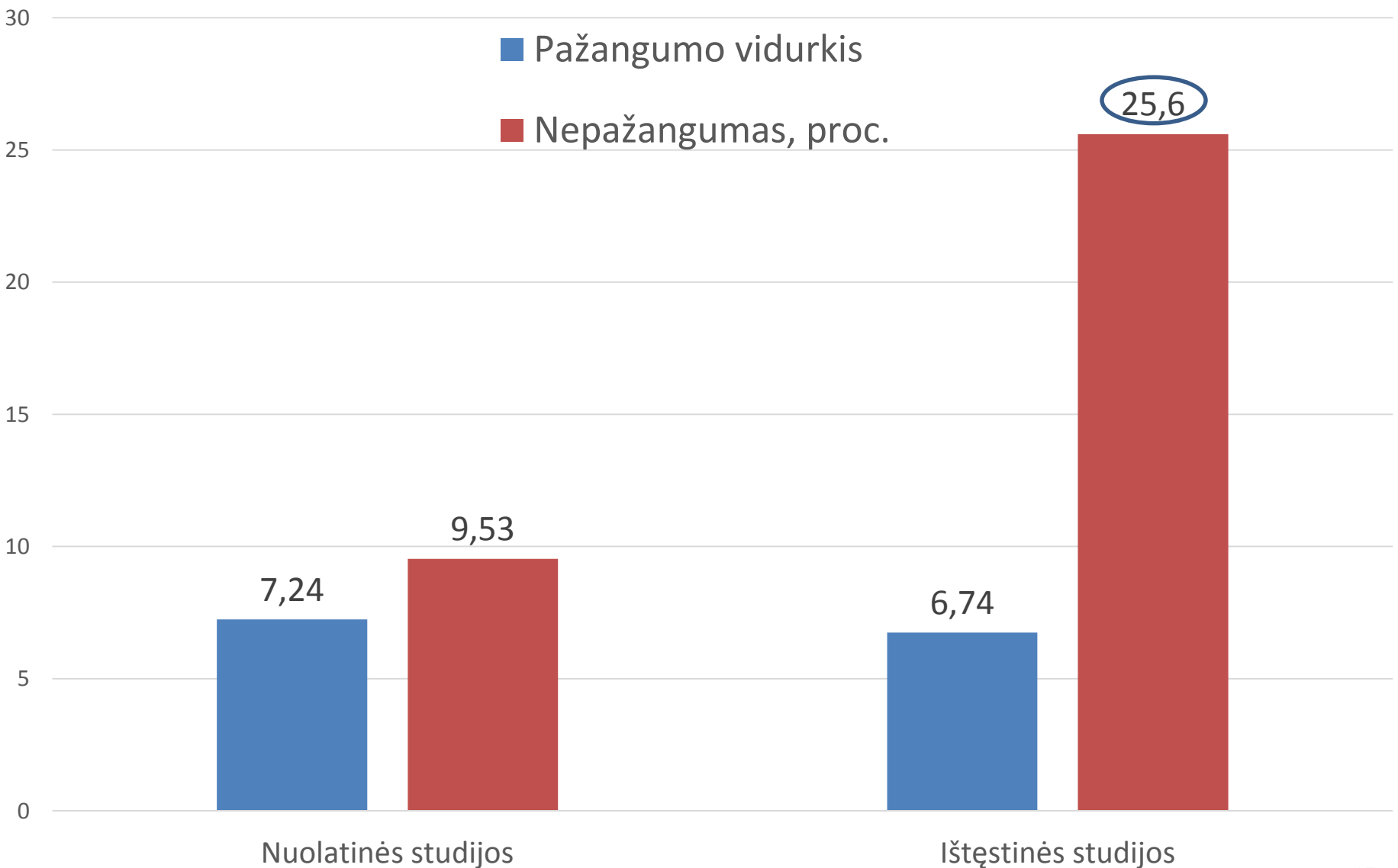


Studentų pažangumo rodikliai

I, I kursas



Bendri studentų pažangumo rodikliai



2013/2014, 2014/2015, 2015/2016 m. m. I kurso rudens sem. rezultatų palyginimas, **NL studijos**

Rodikliai	2013/2014 m.m.	2014/2015 m.m.	2015/2016 m.m.	2016/2017 m.m.
Priimta studentų	161	156	175	156
Laikė rudens sem. egzaminų sesiją	128	140	137	124
Svertinis pažangumo vidurkis	6,95	6,96	6,7	6,71
Nepažangių studentų skaičius, proc.	8,6	15,7	10,8	9,6
Išbraukta studentų	30	38	28

„Krepšelių“ netekimas, NL studijos

Studijų programa	2013/2014 m.m.	2015/2016 m.m.	2016/2017 m.m.
CH	4 (I kurse- 1; II kurse – 2; III kurse- 1)	0	2
MT	7 (I kursas)	9 (I kursas)	8 (I kursas)
VT	7 (I kurse-5; II kurse- 2);	4 (I kurse-3; II kurse- 1);	15 (I kurse- 10; II kurse – 4; III kurse- 1)
ZD	1 (II kurse)	0	4 (I kurse-3; II kurse- 1)
AT	-	0	2 (I kursas)
AV	-	0	0
Iš viso:	19	13	31

„Krepšelių“ netekimas, I studijos

Studijų programa	2013/2014 m.m.	2015/2016 m.m.	2016/2017 m.m.
MTI	10 (I kurse – 8; II kurse – 1; IV kurse – 1)	5 (I kurse- 4, II kurse - 1)	3 (I kursas)
ZDI	1 (I kurse)	4 (I kursas)	4 ((I kurse- 2, II kurse - 2)
ATI	-	5 (I kursas)	5 (I kursas)
AVN	-	0	0
Iš viso:	11	14	12

Išbraukta studentų

2016-**09-01** - 2017-**01-31**

Studijų forma	Priežastis
NL - 42	34- patiems prašant; 7– už studijų reikalavimų nevykdymą; 1 – šalinimas iš kolegijos.
I - 21	18 - patiems prašant; 1 – neužsiregistravo po akademinų atostogų; 2– nepažangumas.
Iš viso:	63

1 kurso	Proc. nuo 1 kurso studentų
NL - 28	17.9
I - 17	26,1
Iš viso:	45

Nubyrėjimo analizė

Studijų nutraukimo priežastys

(pasirinkimo dažnumas, kartais)

- Supratau, kad pasirinkau ne tą studijų programą – 24;
- Sunku derinti studijas ir darbą – 18;
- Sunku derinti studijas ir šeimos gyvenimą – 9;
- Išvykstu į užsienį – 7;
- Kita - 4 (problemos su sveikata; noriu studijuoti kitur; dėl asmeninių priežasčių; sunku suderinti transportą į paskaitas);
- Nepajėgiu sumokėti už studijas – 1.

Nubyrėjimo analizė

Studijų sunkumai

(pasirinkimo dažnumas, kartais)

Sunku studijuoti pasirinktą programą dėl:

- didelio mokymosi krūvio – 6;
- nepakankamo pasirengimo studijoms – 10;
- dėl nepakankamo dėstytojų konsultavimo, pagalbos – 1;
- dėl nepakankamos administracijos pagalbos – 0;
- dėl nepakankamos Studentų atstovybės pagalbos – 0.

Kokias būdais galėtume mažinti studentų nubyrėjimo skaičių Vilniaus kolegijoje? Studentų pasiūlymai

- Labiau supažindinti su studijų programa (ATI16)
- Padėti studentams derinti studijų laiką ir galimu darbo laiku (VT16)
- Mokyti pagal specialybę (MT16)
- Skatinti studentų atsakingumą į mokymąsį ir paskaitų lankymą (VT16)
- Sumažinti studijų kainas (VT15A)
- Daugiau supažindinti būsimus studentus su būsima profesija ir mokomaisiais dalykais (VT16)
- Padaryti mokslą nemokamą (MTI16)
- Keisti pačius studentus, viskas kolegijoje gerai (ZDN14)

Kokias būdais galėtume mažinti studentų nubyrėjimo skaičių Vilniaus kolegijoje? Studentų pasiūlymai

- Kviesti Vilniaus kolegijos studentus į mokyklas, kurie galėtų pasidalinti studijų įspūdžiais (VT16)
- Daugiau anatomijos paskaitų, kad pasirengti kontroliniui, egzaminui (VT16)
- Manau reiktų studentams suteikti kiek įmanoma daugiau informacijos apie studijų programas, kad gerai žinotų, kur stoja (VT16)
- Labiau atsižvelgti į studentų poreikius (VT16)
- Daugiau paskaitų (konsultacijų) ištęstinėse studijose (MTI16)

Atnaujino studijas

2016-09-01 - 2016-03-01

Studijų forma	Studentų skaičius
NL	5
I	10
Iš viso:	15

Geriausių studentų sąrašas (NL)

2016/2017 m.m. rudens sem.

Eil. Nr.	Studento pavardė, vardas	Grupė	Semestro svertinis pažangumo vidurkis
1.	Pažusytė Ernesta	10	AV14A
2.	Penkauskas Julius	10	MT14A
3.	Jankauskaitė Kintautė	9.67	ZD16
4.	Vasiljevas Edgaras	9.4	CH15
5.	Rostovski Jaroslav	9.33	AV14A
	Lenartaitė Aistė	9.33	MT15
	Budrytė Kamilė	9.33	VT14A
	Balčiūnaitė Miglė	9.33	VT14A
	Grodz Eva	9.33	VT14A
	Veitas Valentas	9.33	MT14A
	Grigas Martynas	9.33	VT14A
	Janulytė Deimantė	9.33	VT14A
	Dargytė Eglė	9.33	VT14B
	Židonis Tomas	9.33	MT14A

Geriausių studentų dešimtukas (I)

2016/2017 m.m. rudens sem.

Eil. Nr.	Studento pavardė, vardas	Grupė	Semestro svertinis pažangumo vidurkis
1.	Misiūnas Marius	MTN13A	10
2.	Čapkauskaitė Edita	ZDN14	10
3.	Petrauskaitė Indrė	ZDN14A	10
4.	Krestnikova Natalija	ZDI15	9.75
5.	Rasinskienė Inga	ZDI15	9.75
6.	Bernotaitė Roberta	AVN14A	9.5
7.	Choružaja Aurelija	MTN13A	9.5
8.	Čeponytė Ernesta	ZDI16	9.5
9.	Dudonytė Asta	ZDI16	9.25
10.	Tumienė Rūta	ZDI16	9.25
11.	Laniauskienė Edita	ZDN13A	9.2
12.	Žukienė(Šutovič) Olga	ZDN13A	9.2

Stipendijos

- 2017 m. fondas – 35 000 eur.
- Ribinis svertinis vidurkis stipendijai gauti 8,67.

Gauna stipendijas:

Studijų programa	NL	I
AV	3	1
CH	14	-
MT	12	10
VT	26	-
ZD	7	14
AT	1	0
Viso:	63 Padidintą stipendiją - 4	25 Padidintą stipendiją - 7

Grėsmės

- Naujai įsigaliojusi [Studijų finansavimo pobūdžio pasikeitimo tvarka](#).
- Pasekmės:
 - 2017-02-01 – laisvų krepšelių skaičius – 43.
 - Pateiktų prašymų – 24.
 - Pervestą studentų į laisvas valstybės finansuojamas vietas – 16.

Galimybės

- Akademinės atostogos pačiam studentui prašant.
- Akademinų atostogų pačiam studentui prašant paskutiniame studijų semestre išleidžiama ne vėliau kaip iki baigiamojo darbo (projekto) rengimo pradžios, numatytos studijų tvarkaraštyje.

Apibendrinimas

- 2016/2017 m.m. išaugo studentų nubyrėjimas VT studijų programoje (1 kurse nuo 2016-09-01 – 12 pačių prašymu)
- Didžiausias nepažangių studentų skaičius – tarp MT ir CH studijų programos studentų (atitinkamai 19 ir 14 studentai).
- I Ir NL studijose nepažangių studentų skaičius panašus.
- Didžiausias nubyrėjimas savo noru 1 semestro laikotarpiu.

Linkiu gerų studentų!

